

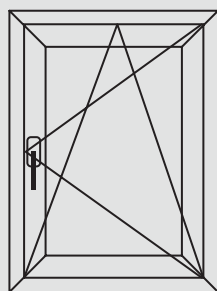
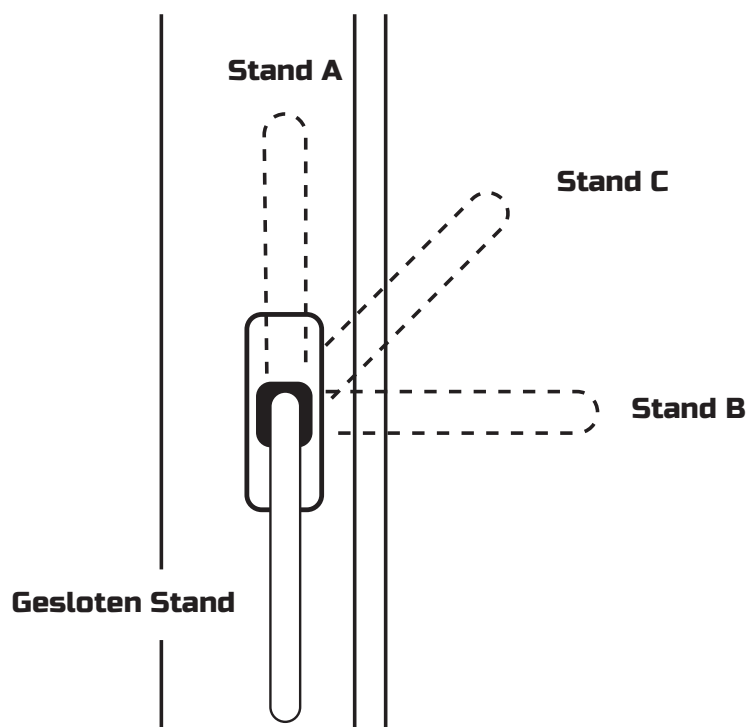
OPENEN VAN HET KIEP- DRAAIRAAM

Stand A is de schoonmaakstand of om flink te ventileren - **Stand B** is de ventilatiestand. **Stand C** is de 8 mm ventilatiestand voor minimale ventilatie.

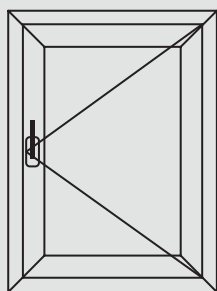
De bediening van uw raam is toegelicht op onderstaande schets.

Let op: het raam altijd eerst in de gesloten stand zetten voordat u van stand wisselt.

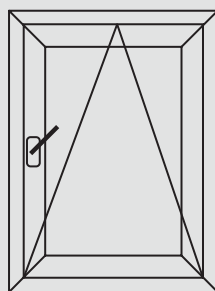
Bij het openen en sluiten van het raam altijd rustig aan de kruk draaien tot u de klik voelt. Dan pas het raam openen.



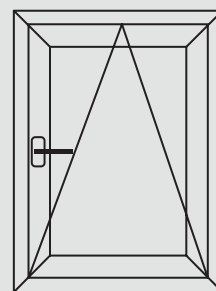
Gesloten draai- kiepraam
van binnen gezien



draaistand = schoonmaakstand
van binnen gezien



45 graden = 8 mm
ventilatiestand
van binnen gezien



kiepstand = ventilatiestand
van binnen gezien